

МГИМО-УНИВЕРСИТЕТ В РОССИЙСКОМ ИНДЕКСЕ НАУЧНОГО ЦИТИРОВАНИЯ

М.В. Харкевич

*Данные научно-публикационной активности МГИМО-Университета в
РИНЦ*

Российский индекс научного цитирования (РИНЦ) за последние 10 лет стал репрезентативной базой данных научной информации на русском языке (см. табл. 1). Наиболее представленной категорией публикаций в РИНЦ являются статьи из научных российских журналов. Из 5 тыс. научных журналов, издающихся в России, в базе данных РИНЦ присутствуют более 3,5 тыс. Однако информация из этих журналах стала систематически появляться в РИНЦ только с 2006 г. Данные о статьях в базе данных РИНЦ, опубликованных до 2006 г., крайне неполные. Для монографий и сборников статей такой датой является 2003 г, для диссертаций – 1983 г.

На основе базы данных РИНЦ вычисляются основные наукометрические показатели как для отдельных ученых и журналов, так и для научных и образовательных организаций: ко-

личество публикаций, количество цитирований, индекс Хирша (H-индекс), I – индекс, импакт-фактор и т.д. Данные показатели постепенно становятся важными количественными критериями формирования научной политики и на уровне государства, и на уровне научных и образовательных организаций России. Кроме количественных показателей на научную политику влияние оказывает также качественная экспертная оценка. Мнение экспертов и наукометрия в идеале должны дополнять друг друга. К сожалению, на данный момент в подходах к регулированию науки в России ощущается уклон в пользу наукометрии. Поэтому крайне важно следить за своими показателями научно-публикационной активности в РИНЦ.

Показатели МГИМО-Университета в РИНЦ свидетельствуют о сравнительно высоком качестве научных публикаций авторов нашего

Таблица 1. Состав информации в РИНЦ

Тип публикаций	Правообладатель (источник)	Объем
Статьи из более 3500 российских научных журналов (с 2006 г.)	НЭБ	2,8 млн.
Статьи российских ученых из Scopus (с 1996 г.)	Elsevier	680 тыс.
Диссертации (с 1983 г.)	РГБ	780 тыс.
Монографии, сборники статей (с 2003 г.)	РГБ, НЭБ	700 тыс.
Патенты (с 1994 г.)	ФИПС	500 тыс.
Отчеты по госконтрактам ФЦНТП (с 2007 г.)	МОН	3 тыс.
Публикации разных типов, добавленные организациями	НЭБ	100 тыс.

Харкевич Максим Владимирович – .полит.н., доцент кафедры мировых политических процессов МГИМО(У) МИД России. E-mail: m.kharkevich@inno.mgimo.ru

■ Научная жизнь

университета (см. таблицу 2). При этом следует отметить, что гуманитарный профиль МГИМО-Университета не создает конкурентных преимуществ в наукометрии. Классические университеты с естественно-научными факультетами всегда будут опережать вузы гуманитарного профиля по показателям научно-публикационной активности. Это связано с различиями в культуре цитирования между гуманитарными и естественно-научными дисциплинами. Кроме того российские классические вузы активно используют человеческий капитал реформируемой Академии наук, привлекая сотрудников НИИ на преподавательские ставки, что дает им право записывать на свой счет публикации РАН. Тем не менее, даже при таких неравных исходных условиях МГИМО-Университет, например, занимает 19 место по показателю индекса-Хирша среди всех вузов России.

Таблица 2. Сравнение показателей МГИМО-Университета в РИНЦ

Наименование показателя	Среди 862 вузов РФ (место)
Число публикаций за 5 лет в РИНЦ	41
Число цитирований в РИНЦ	27
Индекс Хирша	19
i-индекс	49
Число публикаций, процитированных хотя бы раз	34

Таблица 3 демонстрирует, что МГИМО-Университет по всем показателям находится в первой (лучшей) четверти вузов России (зеленая зона для круглых диаграмм, промежутки 80-100% для линейных диаграмм).

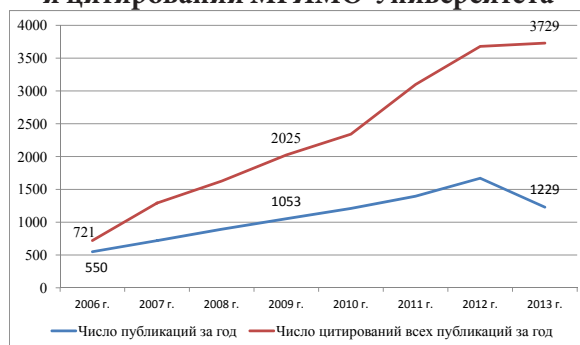
Таблица 3. Показателей МГИМО-Университета среди вузов РФ (по данным 2008-2012 гг.)



Исключение составляет коэффициент самоцитирования – 19%. По данному показателю МГИМО-Университет находится во второй четверти. При этом близко к 100% результату мы находимся по таким показателям как индекс-Хирша, число цитирований публикаций за 5 лет, число публикаций в сотрудничестве с другими организациями и число статей в научных журналах.

С каждым годом увеличивается количество цитирований и публикаций МГИМО-Университета в РИНЦ (см. рис. 1). При этом количество цитирований растет опережающими темпами, что указывает на качество публикаций.

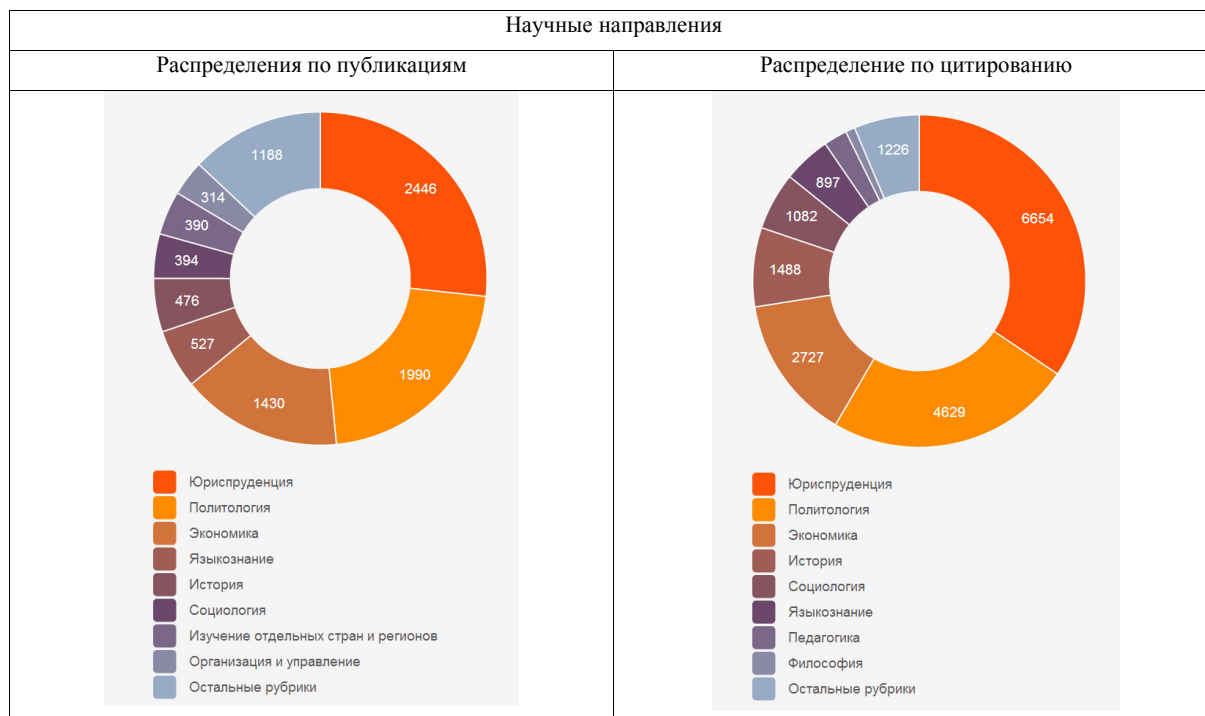
Рис. 1 Динамика количества публикаций и цитирований МГИМО-Университета



Кроме наукометрических показателей информация из базы данных РИНЦ выявляет особенности научного профиля МГИМО-Университета.

Согласно РИНЦ, основными научными направлениями МГИМО-Университета являются юриспруденция, политология и экономика (см. табл. 4). К сожалению история, которая в МГИМО-Университете представлена выдаю-

Таблица 4. Научные направления МГИМО-Университета



щейся исторической школой, занимает только 4-5 места в общем распределении.

Данные РИНЦ показывают, что МГИМО-Университет, также как и другие ведущие вузы России, активно сотрудничает с институтами РАН (см. таблицу 5). Необходимо наращивать дан-

ное сотрудничество и переносить его результаты на страницы авторитетных международных журналов. В международном научном сообществе авторитет РАН по-прежнему держится на высоком уровне.

Таблица 5. Научное сотрудничество

Топ 10 организаций, совместно с которыми выполнялись исследования			
Распределение по числу публикаций		Распределение по числу цитирований	
1. Московский университет МВД РФ (Москва)	140	1. Институт законодательства и сравнительного правоведения при Правительстве РФ (Москва)	921
2. Институт мировой экономики и международных отношений РАН (Москва)	97	2. Институт мировой экономики и международных отношений РАН (Москва)	227
3. Московский государственный университет им. М.В. Ломоносова (Москва)	79	3. Институт научной информации по общественным наукам РАН (Москва)	153
4. Институт законодательства и сравнительного правоведения при Правительстве РФ (Москва)	77	4. Московский государственный университет им. М.В. Ломоносова (Москва)	134
5. Институт научной информации по общественным наукам РАН (Москва)	68	5. Институт социологии РАН (Москва)	102
6. Институт социологии РАН (Москва)	59	6. Санкт-Петербургский государственный университет (Санкт-Петербург)	88
7. Российский университет дружбы народов (Москва)	58	7. Институт всеобщей истории РАН (Москва)	85
8. Российский государственный гуманитарный университет (Москва)	57	8. Российская академия народного хозяйства и государственной службы при Президенте РФ (Москва)	83
9. Институт геологии рудных месторождений, петрографии, минералогии и геохимии РАН (Москва)	39	9. Национальный исследовательский университет "Высшая школа экономики" (Москва)	77
10. Национальный исследовательский университет "Высшая школа экономики" (Москва)	38	10. Российский государственный гуманитарный университет (Москва)	75

Таблица 6. Распределение научных журналов

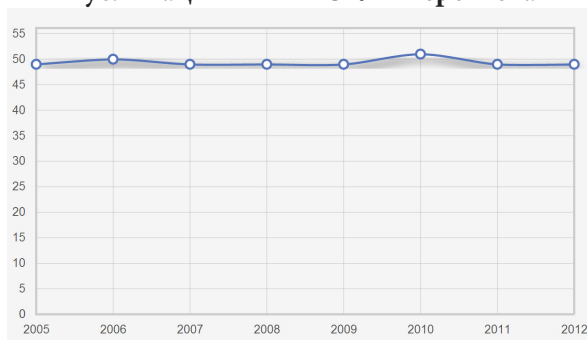
Журналы, в которых опубликованы статьи МГИМО-Университета				
Распределение по числу статей			Распределение по числу цитирований статей	
1. Вестник МГИМО Университета	625	<div></div>	1. Вестник МГИМО Университета	309 <div></div>
2. Право и управление. XXI век	231	<div></div>	2. Журнал российского права	297 <div></div>
3. Международные процессы	141	<div></div>	3. Полис (Политические исследования)	279 <div></div>
4. Вестник Московского университета МВД России	119	<div></div>	4. Социологические исследования	202 <div></div>
5. Полис (Политические исследования)	114	<div></div>	5. Международные процессы	137 <div></div>
6. Московский журнал международного права	83	<div></div>	6. Вопросы экономики	135 <div></div>
7. Российский внешнеэкономический вестник	78	<div></div>	7. Мировая экономика и международные отношения	111 <div></div>
8. Мировая экономика и международные отношения	67	<div></div>	8. Международное уголовное право и международная юстиция	89 <div></div>
9. Политическая наука	64	<div></div>	9. Политическая наука	67 <div></div>
10. Сравнительная политика	62	<div></div>	10. Российский внешнеэкономический вестник	56 <div></div>

■ Научная жизнь

Данные распределения публикационной активности авторов МГИМО-Университета по научным журналам свидетельствуют, что большинство цитирований для МГИМО-Университета приносят публикации в журналах с высоким импакт-фактором, таких, как «Журнал российского права», «Полис», «Социологические исследования». При этом журналом-лидером для МГИМО-Университета и по количеству публикаций, и по цитированию остается «Вестник МГИМО». Поэтому крайне важно добиться включения его в 1000 российских журналов на платформе Web of Science.

Средний возраст авторов МГИМО-Университета по данным РИНЦ стабилизировался на уровне 50 лет (см. рис. 2). Возможно, данный показатель омолодится за счет более активной регистрации аспирантов в РИНЦ.

Рис. 2. Средний возраст авторов публикаций МГИМО-Университета



Значение данных РИНЦ

Значение данных научно-публикационной активности МГИМО-Университета в РИНЦ носит ограниченный характер. Во-первых, база данных РИНЦ далека от совершенства. Глубина архива базы незначительна. Поэтому любые показатели, рассчитанные с ее помощью, могут носить только условный характер. Тем не менее, база данных РИНЦ быстро пополняется, каждый день вносится в среднем 4 тыс. новых публикации. На данный момент более объективной **количественной** информации о состоянии науки в российских научных и учебных организациях найти невозможно. При этом повысить объективность информации о себе в РИНЦ самостоятельно может каждая организация путем регистрации в базе данных недостающих публикаций.

Статья подготовлена при поддержке гранта РГНФ «Поиск новых моделей социально-экономической организации: университет как организационная парадигма экономики знаний», проект No. 12-02-00511.

Во-вторых, рейтинги вузов в России и в мире составляются, как правило, с учетом наукометрических данных, рассчитанных не по РИНЦ, а по международным базам данных Scopus или Web of Science. К примеру, известный международный рейтинг Top Universities агентства QS¹ рассчитывается по базе данных Scopus, а рейтинг Times Higher Education – по базе данных Web of Science. Даже в российском рейтинге «Эксперт Ра» в части научной деятельности университетов используется база данных Scopus². Исключение составляет «Национальный рейтинг российских вузов Интерфакс-Эхо Москвы», в котором наряду с данными из Scopus и Web of Science учитываются показатели из РИНЦ. Чаще всего в рейтингах используются четыре показателя публикационной активности: количество публикаций (цитирований) за определенный период и количество публикаций (цитирований) на одного (на 100) научно-педагогического работника.

Тем не менее, научная политика не может исчерпываться одними университетскими рейтингами. Данные РИНЦ востребованы для составления заявок на гранты, для оформления членства в диссертационных советах и для расчета эффективности вузов. Например, для участия в ФЦП «Научные и научно-педагогические кадры инновационной России» требовалось указать количество публикаций в научной периодике, индексируемой международными и российской (РИНЦ) системами цитирования. Мониторинг эффективности деятельности вузов, ежегодно проводимый Министерством образования и науки, также учитывает не только данные из Scopus и Web of Science, но из РИНЦ: количество цитирований в РИНЦ в расчете на 100 НПР и количество публикаций в РИНЦ в расчете на 100 НПР.

Таким образом, показатели МГИМО-Университета в РИНЦ важны в первую очередь для самообследования и проведения эффективной научной политики (при условии повышения объективности этих данных), составления отчетов для Министерства образования и науки, а также для получения финансирования со стороны государственных научных фондов. На положение МГИМО в университетских рейтингах показатели РИНЦ оказывают, к сожалению, незначительное влияние.

¹ В 2014 г. МГИМО-Университет в рейтинге QS университетов стран БРИКС занял 35 место. В общемировом рейтинге QS МГИМО-Университет в 2013 г. занял 386 место.

² В 2014 г. МГИМО-Университет занял в этом рейтинге 9 место.